

STUDIEMATERIAAL VAN EEN OPLEIDING

STUDIEMATERIAAL VAN EEN OPLEIDING

- Het studiemateriaal van een opleiding wordt bijgehouden op de studiemateriaalfiche.
- DOWA/3 maakt voor 2024-2025 voor elke opleiding een lege studiemateriaalfiche.
- Fiche nodig per afstudeerrichting? Contacteer onderwijs@ugent.be.
- De opleidingscommissievoorzitter vult deze fiche in op de Oasis-website.

STUDIEMATERIAAL VAN EEN OPLEIDING



In English

OASIS

VERANTWOORDELIJK LESGEVER UCT-STUDENT VAKGROEPVOORZITTER SECRETARIS EC **VOORZITTER OC** MEER... ▾

Links

- Startpagina
- Studiekeizer
- Ufora
- Onderwijs- en examenreglement
- Mijn kalender

— Algemeen

- Inschrijven
- Inschrijven voor UCT

— AJ 2024-2025

Cursussen

- Advies studiefiches (EOCingwBa)

Opleidingen

- Studiemateriaal bewerken (EOCingwBa)

Startpagina

Welkom op OASIS. Als student of als UGent-medewerker vind je op de OASIS-website allerlei waardevolle informatie. Bovendien moet je doorheen het academiejaar ook voor verschillende belangrijke administratieve taken op deze website zijn.

Kies in het menu aan de linkerkant wat je wil doen. Opgelet: De menu's verschillen naargelang de functie die je bovenaan op de website kiest (Student, Verantwoordelijk lesgever, Opleidingscommissievoorzitter,...).

STUDIEMATERIAAL VAN EEN OPLEIDING


In het menu 'Opleidingen' – 'Studiemateriaal bewerken' verschijnt per opleidingscommissie en overzicht van alle studiemateriaalfiches gemaakt voor opleidingen van de commissie.

Naast elke fiche staat de status.

Onderhoud studiemateriaalfiches 2024-2025

Selecteer een studiemateriaalfiche.

Afstudeerrichting	Status	Geldigheid
Bachelor of Science in de ingenieurwetenschappen → chemische technologie en materiaalkunde → computerwetenschappen → werktuigkunde-elektrotechniek → toegepaste natuurkunde → elektrotechniek → biomedische ingenieurstechnieken	Ontwerp	vanaf AJ 2024
Educatieve Master of Science in de wetenschappen en technologie	Ontwerp	vanaf AJ 2024
Remediëring in de ingenieurwetenschappen	Ontwerp	vanaf AJ 2024
Bachelor of Science in de ingenieurwetenschappen (gemeenschappelijk gedeelte)	Ontwerp	vanaf AJ 2024
Ritsweg naar burgerlijk ingenieur	Ontwerp	vanaf AJ 2024



STUDIEMATERIAALFICHE AANVULLEN

STUDIEMATERIAAL VAN EEN OPLEIDING AANVULLEN

Klik op de naam van een opleiding om de studiemateriaalfiche te openen.

Naast de fiche zie je de status van de fiche. In dit geval is dit 'ontwerp'.

Onderhoud studiemateriaalfiches 2024-2025

Selecteer een studiemateriaalfiche.

Afstudeerrichting	Status	Geldigheid
Bachelor of Science in de ingenieurswetenschappen → chemische technologie en materiaalkunde → computerwetenschappen → werktuigkunde-elektrotechniek → toegepaste natuurkunde → elektrotechniek → biomedische ingenieurstechnieken	Ontwerp	vanaf AJ 2024

STUDIEMATERIAAL VAN EEN OPLEIDING AANVULLEN

- Er verschijnt een overzicht van het studiemateriaal van de opleiding.
- Als de studiemateriaalfiche in **ontwerp** staat, kan je meteen studiemateriaal toevoegen of aanpassen.
- De studiemateriaalfiches van 24-25 staan initieel allemaal in status 'ontwerp'.

STUDIEMATERIAAL VAN EEN OPLEIDING AANVULLEN

- Je krijgt een overzicht van alle studiematerialen op de fiche.
- De studiemateriaalfiches van 24-25 zijn initieel leeg.



Studiemateriaalfiches > Studiemateriaal

Onderhoud studiemateriaalfiche voor EBIRWE - Bachelor of Science in de ingenieurswetenschappen

Aanpassen Vrijgeven Verwijderen

Lijst opleidingsgebonden studiematerialen:

Studiemateriaal toevoegen

Geen studiematerialen

Terug naar overzicht

STUDIEMATERIAAL VAN EEN OPLEIDING AANVULLEN

Klik op de knop 'Studiemateriaal toevoegen'.

Studiemateriaalfiches > Studiemaeriaal

Onderhoud studiemateriaalfiche voor EBIRWE - Bachelor of Science in de ingenieurswetenschappen

Aanpassen Vrijgeven Verwijderen

Lijst opleidingsgebonden studiematerialen:

Studiemateriaal toevoegen

Geen studiematerialen

Terug naar overzicht

STUDIEMATERIAAL TOEVOEGEN

Alle gegevens over het studiemateriaal worden ingevuld in vooraf bepaalde velden.

Studiemateriaalfiches > Studiemateriaal

Type studiemateriaal *

Naam *

En

Naam van het studiemateriaal zoals de titel van een boek

Richtprijs (in euro) * Gratis of betaald door opleiding

De kostprijs die door de student moet gemaakt worden voor de aankoop van het studiemateriaal

Optioneel


Is het studiemateriaal verplicht of optioneel

Voltijds modeltrajectjaar

Het jaar waarin de student de aankoop moet doen bv. 2 als het om het tweede bachelorjaar gaat

Bijkomende info

En

[Terug naar overzicht](#) [Bewaar en ga verder](#) 

STUDIEMATERIAAL TOEVOEGEN

Kies eerst het type studiemateriaal.

Studiemateriaalfiches > Studiemateriaal

Type studiemateriaal *

Naam *

Richtprijs (in euro) *

Optioneel

Voltijds modeltrajectjaar

Bijkomende info

Handboek

Laptop

Rekenmachine

Software

Audiovisueel materiaal

Medisch materiaal

Labomateriaal

Maquettemateriaal

Syllabus

Excursie

Stage

Project

Slides

Andere

Reader

Handouts

Terug naar overzicht

Bewaar en ga verder

?

STUDIEMATERIAAL TOEVOEGEN

- Afhankelijk van het gekozen type, verschijnen er andere invulvelden.

- Velden met een * zijn **verplicht**.

Richtprijs (in euro) *

- Velden in twee talen: **beide talen** steeds

invullen.

Naam *

NL
En

Studiemateriaalfiches > Studiemateriaal

Type studiemateriaal * Handboek ↓

Naam * NL [input field]
En
Naam van het studiemateriaal zoals de titel van een boek

Richtprijs (in euro) * [input field] Gratis of betaald door opleiding
De kostprijs die door de student moet gemaakt worden voor de aankoop van het studiemateriaal

Optioneel
Is het studiemateriaal verplicht of optioneel

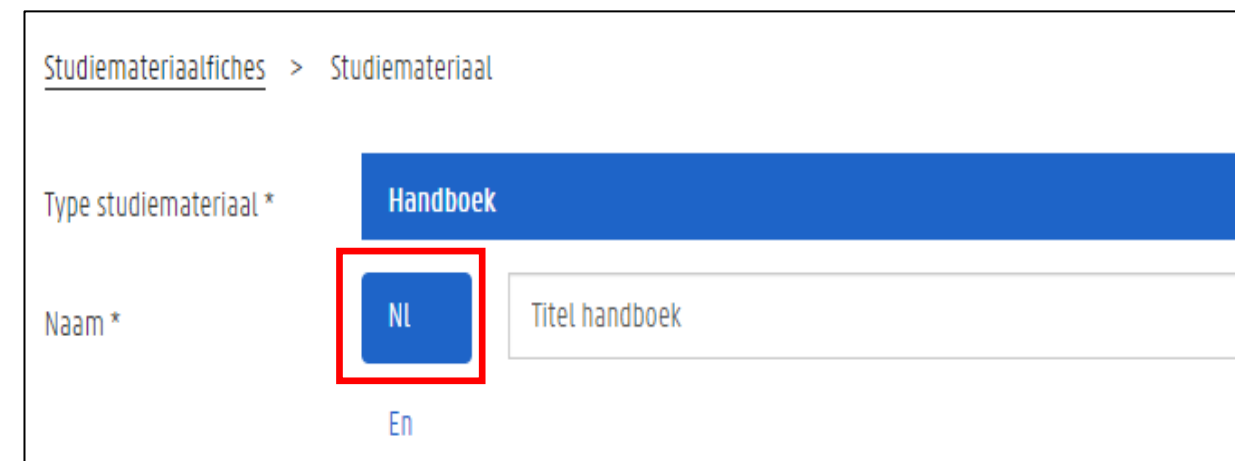
Voltijds modeltrajectjaar [dropdown menu]
Het jaar waarin de student de aankoop moet doen bv. 2 als het om het tweede bachelorjaar gaat

Auteur NL [input field]
En

Online beschikbaar [dropdown menu]

STUDIEMATERIAAL - NAAM

- De naam van het studiemateriaal is steeds verplicht.
- Steeds beide talen invullen.
- Gebruik de tabs **NL** en **En** om te wisselen van taal.



Studiemateriaalfiches > Studiemateriaal

Type studiemateriaal * Handboek

Naam * NL Titel handboek

En



Studiemateriaalfiches > Studiemateriaal

Type studiemateriaal * Handboek

Naam * En Manual title

Naam van het studiemateriaal zoals de titel van een boek

STUDIEMATERIAAL - RICHTPRIJS

– Richtprijs in euro:
geheel getal

Studiemateriaalfiches > Studiemateriaal

Type studiemateriaal * **Handboek**

Naam * NL

En

Naam van het studiemateriaal zoals de titel van een boek

Richtprijs (in euro) * Gratis of betaald door opleiding

De kostprijs die door de student moet gemaakt worden voor de aankoop van het studiemateriaal

– Of indien gratis:

Studiemateriaalfiches > Studiemateriaal

Type studiemateriaal * **Handboek**

Naam * NL

En

Naam van het studiemateriaal zoals de titel van een boek

Richtprijs (in euro) Gratis of betaald door opleiding

De kostprijs die door de student moet gemaakt worden voor de aankoop van het studiemateriaal

STUDIEMATERIAAL TOEVOEGEN

Als alles ingevuld
is:
klik op de knop
Bewaar en ga
verder.

Nuttig gebruik en levensduur binnen de opleiding	<input type="text"/>	dit geeft aan hoe lang de student het studiemateriaal nuttig zal kunnen gebruiken
Nuttig gebruik en levensduur na de opleiding	<input type="text"/>	dit geeft aan hoe lang de student het studiemateriaal nuttig zal kunnen gebruiken
Aantal pagina's	<input type="text"/>	
Alternatief	<input type="text"/>	opsomming van studiemateriaal dat de student kan aankopen in plaats van het aangegeven studiemateriaal
Oudst bruikbare editie	<input type="text"/>	oudere versie die perfect bruikbaar is
Taal	<input type="text" value="Nederlands"/>	
Bijkomende info	<input type="text"/>	

[Terug naar overzicht](#) [Bewaar en ga verder](#) [?](#)

STUDIEMATERIAAL TOEVOEGEN

- Het nieuwe studiemateriaal is toegevoegd aan de lijst met studiematerialen voor deze opleiding.
- Je kan nu nog een ander studiemateriaal toevoegen.


Studiemateriaalfiches > Studiemateriaal


Onderhoud studiemateriaalfiche voor EBIRWE - Bachelor of Science in de ingenieurswetenschappen

Aanpassen Vrijgeven Verwijderen

Lijst opleidingsgebonden studiematerialen:

Studiemateriaal toevoegen

– Handboek: Titel handboek		€ 45	Verplicht	
Online beschikbaar	Ja	Beschikbaar in de bibliotheek	Ja	
Beschikbaar via studentenvereniging	Ja	Nuttig gebruik en levensduur binnen het opleidingsonderdeel	regelmatig	
Nuttig gebruik en levensduur na de opleiding	regelmatig	Aantal pagina's	300	

Terug naar overzicht 

STUDIEMATERIAAL BEWERKEN

- Om het toegevoegde studiemateriaal te bewerken, klik je op het **potloodje** rechts in de titel.


Studiemateriaalfiches > Studiemateriaal

Onderhoud studiemateriaalfiche voor EBIRWE - Bachelor of Science in de ingenieurwetenschappen

[Aanpassen](#) [Vrijgeven](#) [Verwijderen](#)

Lijst opleidingsgebonden studiematerialen:

[Studiemateriaal toevoegen](#)

– Handboek: Titel handboek € 45 Verplicht 

Online beschikbaar	Beschikbaar in de bibliotheek
Ja	Ja
Beschikbaar via studentenvereniging	Nuttig gebruik en levensduur binnen het opleidingsonderdeel
Ja	regelmatig

- Je krijgt dan opnieuw alle details van het ingevulde materiaal te zien.
Je kan deze aanpassen, aanvullen en opnieuw **bewaren**.

Oudst bruikbare editie **NL**

En

oudere versie die perfect bruikbaar is

Taal **Nederlands**

Bijkomende info **NL**

En

Nog wat extra info over het handboek.

[Verwijderen](#)

[Terug naar overzicht](#) [Bewaar en ga verder](#)

STUDIEMATERIAAL VERWIJDEREN

- Om het toegevoegde studiemateriaal te verwijderen, klik je op het **potloodje** rechts in de titel.
- Onder aan de gegevens van het studiemateriaal klik je op de knop **Verwijderen**.


Studiemateriaalfiches > Studiemateriaal

Onderhoud studiemateriaalfiche voor EBIRWE - Bachelor of Science in de ingenieurswetenschappen

Aanpassen Vrijgeven Verwijderen

Lijst opleidingsgebonden studiematerialen:

Studiemateriaal toevoegen

– Handboek: Titel handboek		€ 45	Verplicht	
Online beschikbaar	Ja	Beschikbaar in de bibliotheek	Ja	
Beschikbaar via studentenvereniging	Ja	Nuttig gebruik en levensduur binnen het opleidingsonderdeel	regelmatig	

Taal **Nederlands**

Bijkomende info **NL**

En

Verwijderen

Terug naar overzicht Bewaar en ga verder

STUDIEMATERIAALFICHE VRIJGEVEN

STUDIEMATERIAALFICHE VRIJGEVEN

Als de studiemateriaalfiche van een opleiding volledig ingevuld is, dan geeft de OC-voorzitter deze vrij.



Studiemateriaalfiches > Studiemateriaal


Onderhoud studiemateriaalfiche voor EBIRWE - Bachelor of Science in de ingenieurswetenschappen

Aanpassen Vrijgeven Verwijderen

Lijst opleidingsgebonden studiematerialen:

Studiemateriaal toevoegen

+ Handboek: Titel handboek	€ 45	Verplicht	
+ Rekenmachine: rekenmachine	€ 150	Verplicht	

Terug naar overzicht 

STUDIEMATERIAALFICHE VRIJGEVEN – ÉÉN OC

- De opleiding behoort tot één OC.
- De voorzitter van de OC geeft de studiemateriaalfiche vrij.
→ de studiemateriaalfiche is meteen **goedgekeurd** bij vrijgave.

VERANTWOORDELIJK LESGEVER UCT-STUDENT VAKGROEPVOORZITTER SECRETARIS EC VOORZITTER OC MEER... ▾

Onderhoud studiemateriaalfiches 2024-2025

Selecteer een studiemateriaalfiche.

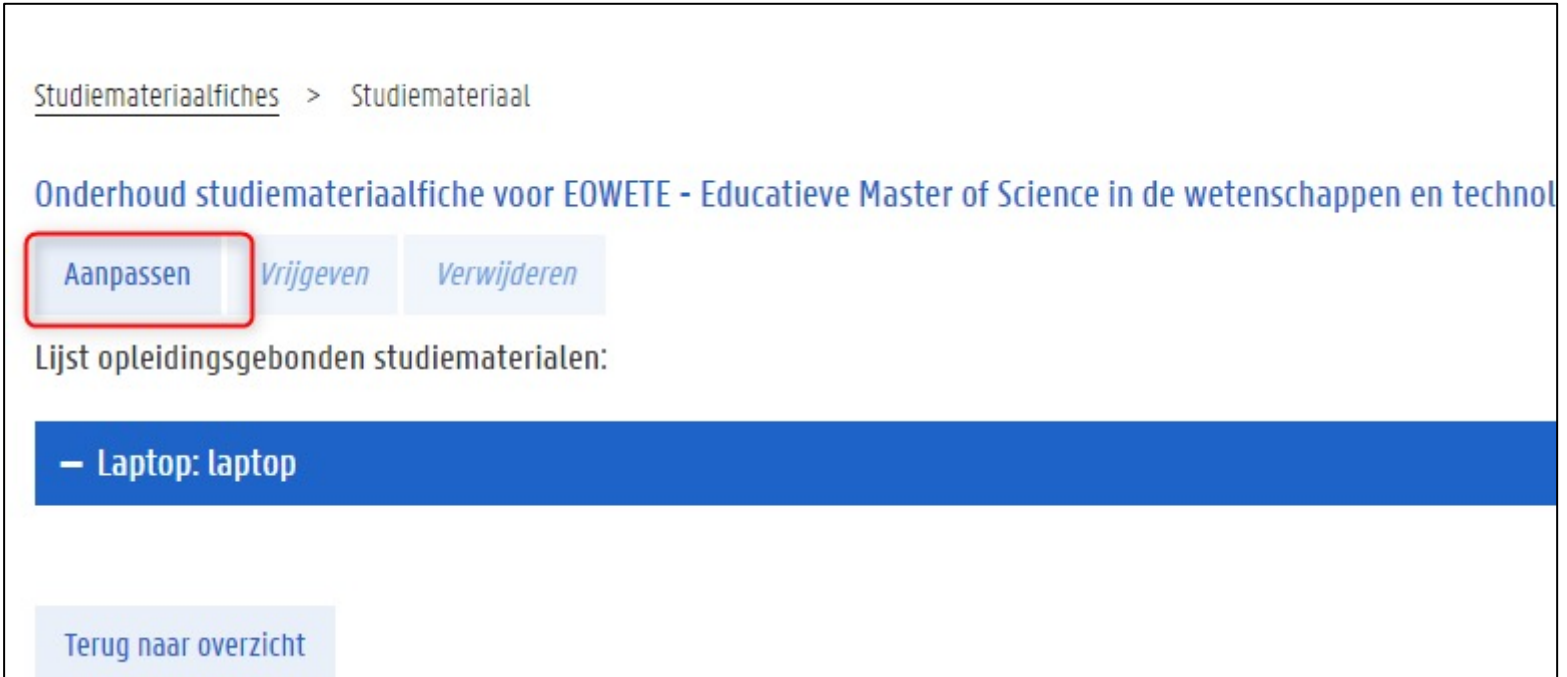
Afstudeerrichting	Status	Geldigheid
Bachelor of Science in de ingenieurswetenschappen → chemische technologie en materiaalkunde → computerwetenschappen → werktuigkunde-elektrotechniek → toegepaste natuurkunde → elektrotechniek → biomedische ingenieurstechnieken	Ontwerp	vanaf AJ 2024
Educatieve Master of Science in de wetenschappen en technologie	Ontwerp	vanaf AJ 2024
Remediëring in de ingenieurswetenschappen	Ontwerp	vanaf AJ 2024
Bachelor of Science in de ingenieurswetenschappen (gemeenschappelijk gedeelte)	Goedgekeurd	vanaf AJ 2024
Ritsweg naar burgerlijk ingenieur	Ontwerp	vanaf AJ 2024



VRIJGEGEVEN
STUDIEMATERIAALFICHE
AANPASSEN

VRIJGEGEVEN STUDIEMATERIAALFICHE AANPASSEN

- Als een studiemateriaalfiche vrijgegeven is, kan deze nog worden aangepast:
 - In status ‘voorstel’: de OC-voorzitter kan zelf de fiche aanpassen.
 - In status ‘goedgekeurd’: contacteer onderwijs@ugent.be



The screenshot shows a web interface for managing study material cards. At the top, there is a breadcrumb trail: "Studiemateriaalfiches > Studiemateriaal". Below this, the text reads "Onderhoud studiemateriaalfiche voor EOWETE - Educatieve Master of Science in de wetenschappen en technol". There are three buttons: "Aanpassen" (highlighted with a red box), "Vrijgeven", and "Verwijderen". Below the buttons, it says "Lijst opleidingsgebonden studiematerialen:". A blue bar contains the text "– Laptop: laptop". At the bottom, there is a button labeled "Terug naar overzicht".