



**MAGAZINE  
VOOR**

# TOEKOMSTIGE STUDENTEN



UNIVERSITEIT  
GENT

2024 - 2025

# Welkom in Gent en Kortrijk

aan de Universiteit Gent

## COLOFON

Dit is een magazine  
van de Universiteit Gent  
voor toekomstige studenten.


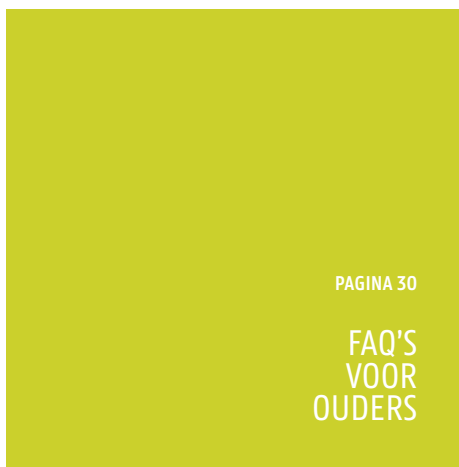
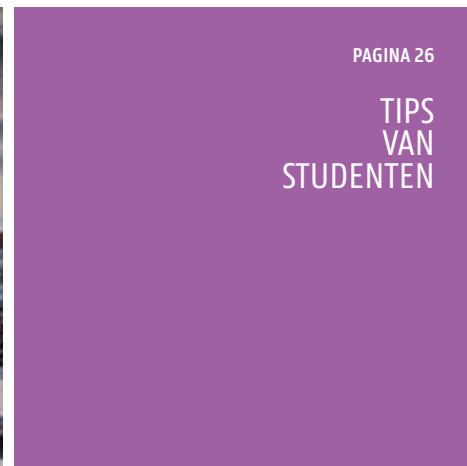

**Campus Ufo, Ufo**  
Sint-Pietersnieuwstraat 33  
9000 Gent

**Coördinatie**  
Afdeling Studieadvies /  
Directie Communicatie en  
Marketing: Isabelle Lanszweert,  
Katrijn Provoost & Laurens Beke

**Redactie & Design**  
The Fat Lady  
[www.thefatlady.be](http://www.thefatlady.be)

**Druk**  
Perka

Gedrukt met vegetale inkt op 100%  
gerecycleerd Nautilus® papier en  
met elektriciteit afkomstig uit CO<sub>2</sub>  
neutrale bronnen.



# FAQ?

# STUDENTEN



“Faaaaaaq!”, horen we je al denken met een studiekeuze voor de boeg. Wij beantwoorden voor jou je meest prangende vragen over studeren aan de UGent.



## WAAR KAN IK STUDENTEN ONTMOETEN?

De UGent organiseert Infodagen per opleiding in maart en april. Je krijgt er uitleg over het studieprogramma, de verwachtingen, en je kan de cursussen inkijken. Het is ook hét moment om op een informele manier proffen, assistenten en studenten te ontmoeten. Soms is er een leuke rondleiding of zijn de laboratoria en praktijklokalen te bezoeken.

→ [ugent.be/infodagen](https://ugent.be/infodagen)

## WELKE INFO-MOMENTEN ZIJN ER VOOR MIJ?

Heel wat! Kom zeker langs tijdens de SID-ins in januari en februari en de Infodagen in maart en april. Je kan ook actief deelnemen aan Open Lessen en Try-outs.

Wil je meer ontdekken over studiekeuze, studiepunten, leerkrediet, kosten en hoe je een kot kan vinden? Kom dan naar onze infosessie voor laatstejaars secundair en ouders: 'Straks student aan de UGent' in november en februari.

→ [ugent.be/studiekeuze](https://ugent.be/studiekeuze)

## WAT IS HET VERSCHIL TUSSEN EEN STARTTOETS, IJKINGSTOETS EN TOELATINGS-EXAMEN?

**Start- en ijkingsstoetsen** helpen je inschatten of je voldoende voorkennis hebt voor een bepaalde opleiding. Voor sommige opleidingen zijn ze verplicht (starttoets), voor andere sterk aanbevolen (ijkingsstoets). De toetsen zijn niet bindend: ben je niet geslaagd voor een verplichte starttoets, dan mag je wel starten met de opleiding, maar moet je een remediëringstraject volgen. Bekijk het overzicht op [ugent.be/ijkingsstoets](https://ugent.be/ijkingsstoets).

De **toelatingsexamens** zijn er enkel voor de opleiding geneeskunde, tandheelkunde of diergeneeskunde. Dat examen is verplicht en bindend: je moet slagen en gunstig gerangschikt zijn. Je vindt alle info op [toelatingsexamensvlaanderen.be](https://toelatingsexamensvlaanderen.be).



## WAAR ZAL IK LES HEBBEN?

De stad wordt jouw campus! Er zijn 15 campuslocaties in Gent en één in Kortrijk. Als je in Gent studeert, heb je normaal gezien op verschillende campussen les (een fiets is dus handig!). Een volledig overzicht van alle campussen en hun locaties vind je op [ugent.be/campussen](https://ugent.be/campussen).





ILLUSTRATIE  
Elise Vandeplancke

# HOE KIES JE EEN OPLEIDING DIE BIJ JE PAST?

## Check welke opleidingen er bestaan

Surf naar websites als [onderwijskiezer.be](https://onderwijskiezer.be) en bezoek de sites van universiteiten en hogescholen. Breng een bezoek aan de SID-ins en lees brochures om de opleidingen te leren kennen. Het UGent-opleidingsaanbod vind je op [studiekiezer.ugent.be](https://studiekiezer.ugent.be).

## Wat vind je zelf interessant?

Breng in kaart waar jij warm voor loopt. Wat vind jij interessant en waar ben je goed in? Ga aan de slag met de [SIMON-tool](https://vraaghtaansimon.be) en stel je shortlist op. [vraaghtaansimon.be](https://vraaghtaansimon.be)


## Diep je info uit

Ga aan de slag met de opleidingen op jouw shortlist. Analyseer goed hoe elke opleiding eruit ziet, welke vakken er zijn en of er voorwaarden zijn om met de opleiding te mogen starten. Kom langs en ervaar zelf hoe het er op de universiteit aan toe gaat. Schrijf je in voor Open Lessen en Infodagen, zo kom je alles te weten over de opleiding van jouw voorkeur.

## Durf beslissen

Met voldoende informatie en de nodige ervaringen op zak om een keuze te kunnen maken, blijft er maar 1 ding over: beslissen!

Alle info vind je op  
[ugent.be/studiekeuze](https://ugent.be/studiekeuze)



← Zie volgende pagina!

# TEST MET SIMON



SIMON is een online tool die jou helpt bij het maken van je studiekeuze. De afkorting staat voor Studievaardigheden en Interesse MONitor. Het overzicht dat SIMON je bezorgt, is helemaal op jou afgestemd.

# WELKE OPLEIDING

**Ben jij iemand met heel veel opleidingen voor ogen of heb je nog geen flauw idee? Of denk je al specifiek aan één opleiding, maar ben je nog niet 100% zeker? Hoe dan ook: vraag het aan SIMON.**

# BIJ JOU PAST

## HOE WERKT SIMON?

- Eerst en vooral peilt SIMON naar je interesses: ben je praktisch of kunstzinnig? Sociaal of ondernemend? Met kleurcodes krijg je te zien welke opleidingen het best matchen met wat jou boeit. Het leuke is dat er opleidingen tussen kunnen zitten waar je zelf nooit aan dacht of van hoorde, ook van hogescholen.
- Daarnaast checkt SIMON wat je slaagkansen zijn voor een opleiding. Als je SIMON dus volledig doorloopt, heb je een idee welke opleidingen jou goed liggen én wat je slaagkansen zijn.

## VERPLICHT?

Je moet niets, maar SIMON kan wel helpen. Ook goed nieuws voor de eeuwige twijfelaars: je kan de test meerdere keren opnieuw doen. Bijvoorbeeld een eerste keer om je te oriënteren en dan later nog eens, om de knoop definitief door te hakken. Kies je voor een opleiding aan de UGent, dan krijg je van SIMON ook advies tijdens je studies (om te evalueren of je goed zit of toch beter van opleiding verandert).

[vraaghtaansimon.be](https://vraaghtaansimon.be)



# SURVIVALKIT VOOR STARTENDE STUDENTEN

Studeren is altijd een beetje een sprong in het onbekende. Met deze survivalkit ben jij op alles voorbereid.



## ← FIETSSLOT EN -LICHTJES

Er wordt wat afgetrapt in de Gentse straten. Logisch: de fiets is een makkelijke, goedkope én groene manier om je door de stad te verplaatsen. De kans dat je als student wielerkuiten kweekt, is dan ook groot. FYI: fietsen zonder slot hebben de neiging te verdwijnen (zo nu en dan in de Leie) en rijden zonder licht is een dure bezigheid (58! euro boete).

- Zelf geen fiets? Voor een niet zo gek bedrag huur je er één via de Fietsambassade Gent.
- Er zijn heel wat fietsherstelplaatsen van de UGent. Je kunt zelf voor fietsenmaker spelen, of voor een prikje een pro inschakelen.
- Voel je je wat slajpies? Op al onze campussen vind je POMPEN!

Check alles op [ugent.be/fietsen](http://ugent.be/fietsen).

## → REGENKLEDIJ

Aangezien de kans bestaat dat je lessen op verschillende locaties plaatsvinden, zul je je geregeld moeten verplaatsen. En het durft wel eens te regenen in België, dus: come prepared. Regenkledij, een extra paar kousen, een paraplu ... Niemand zit graag als een verzopen kip in de les.



## ← FLUOSTIFTEN

De gouden (of pastelgele) tip: ga niet los met die stiften! Het is een klassieke fout om veel te veel aan te duiden. Op den duur heb je een kunstwerk van een cursus waar je heel veel tijd in stak, maar eigenlijk maar weinig van onthouden hebt. Als je meer tips zoekt om die – toch wel grote – pakken leerstof aan te pakken, of even met een motivatiedipje zit, dan helpen de studiebegeleiders je graag.

Meer info vind je op [ugent.be/monitoraat](http://ugent.be/monitoraat).





## HERBRUIKBARE WATERFLES



Hydrateren is belangrijk! Of je dat met water doet of met straffer spul, dat laten we aan jou over. Maar een herbruikbare fles is wel handig om naar de lessen mee te nemen, als je gaat sporten of gewoon eens een wandelingetje maakt. Jouw persoonlijke UGent-exemplaar sla je in op [shop.ugent.be](http://shop.ugent.be).



## NOISE-CANCELLING OORDOPJES

Rust en stilte, het is af en toe geen overbodige luxe. Bijvoorbeeld als je kotgenoot besluit om een feestje te geven op de avond voor jouw laatste examen. Oordopjes zijn je BFF's voor concentratie en ontspanning zonder afleiding. Perfect voor die lange studeersessies of om gewoon te chillen.



## UGENT SWEATER

Onze sweater is ideaal om mee achter je bureau of in het auditorium te kruipen. Duurzaam gemaakt, lekker warm en gemakkelijk te bestellen via onze shop.

[shop.ugent.be](http://shop.ugent.be).



## MICROGOLFOVEN

De beste vriend van de gemiddelde kotstudent: een microgolfoven. I-de-aal om de restjes die je meekreeg op te warmen. Want wat smaakt er nu beter dan vers opgewarmde lasagne van la mama? Geen geluk op het restjesfront? Dan kan je ook voor weinig geld een maaltijd afhalen bij onze studentenrestaurants. Of je eet gewoon lekker daar natuurlijk. Weer een bord minder af te wassen. [ugent.be/studentenrestaurants](http://ugent.be/studentenrestaurants)



## PARACETAMOL

Antikatermiddel bij uitstek. Soms ook welkom na een hele dag les. Trouwens: als je je echt niet goed voelt, staan onze studentenartsen voor je klaar.

[ugent.be/studentenartsen](http://ugent.be/studentenartsen)



## CONDOOMS

Want ja, je weet maar nooit waar een les of caféavond eindigt. Ook hier geldt: veiligheid boven alles!







## Student Kick-Off

Tijdens de eerste lessen besloten enkele klasgenoten en ik om naar de Student Kick-Off te gaan. Daar heb ik super veel nieuwe mensen leren kennen. Samen meebrullen met Pommeliën en dansen op Average Rob ... De beste manier om vrienden te maken!



# Hoe zal het zijn?

Wat mag je eigenlijk verwachten van je 'studententijd'? Moet je enkel luisteren in de lessen? En wat met vrienden maken? [Line Verberckt](#) vertelt het je in geuren en kleuren.



## Line Verberckt

### Bachelor in de psychologie

Afkomstig uit Antwerpen | Zit op kot | 19 jaar | Kent de leukste winkeltjes | Fiere scoutsleider met als totem Lavendel-lila Senange Garza




## Genieten op kot

Na een semester pendelen besloot ik om op kot te gaan. Nu heb ik meer tijd voor mezelf en mijn studies. Mijn kot ligt een beetje uit het centrum, wat meer rust geeft en het is ook wat goedkoper. Ik ontdekte zo ook een nieuwe kant van de stad.



## Tromgeroffel in de les

De lessen waren voor mij even wennen. Grote auditoria, een heleboel mensen .... Soms kwamen er tijdens de pauze mensen van een studentenvereniging de boel op stellen zetten met trommels en liedjes. Ik had zoiets nog nooit meegemaakt. Dat blijft voor mij nog steeds de grootste verrassing.

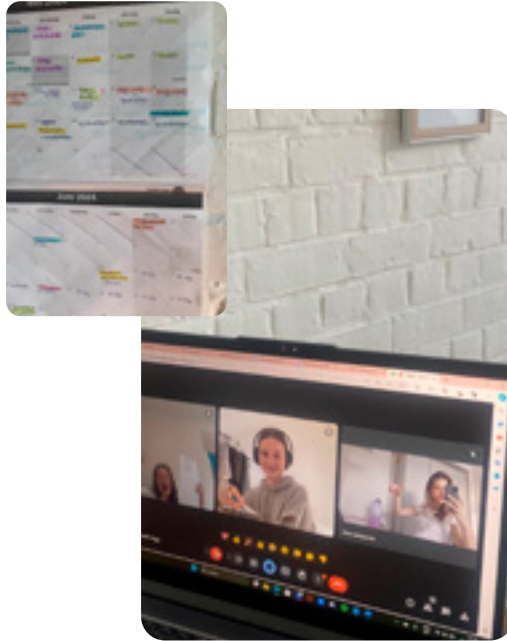







## De eerste blok

Zoveel tijd en zoveel leerstof ... Hoe begin ik daaraan!? Ik vond op TikTok veel handige tips en vroeg extra advies aan medestudenten over hoe ik me kon voorbereiden op mijn eerste examens. Uiteindelijk maakte ik een goede planning per vak waar ik me aan hield. Nu ben ik het al helemaal gewoon!



## De eerste lessen

Ik had niet verwacht dat ik de lessen zo leuk zou vinden. Tijdens de les filosofie moesten we bijvoorbeeld altijd actief meedenken en -doen. De prof gooide zijn microfoontje naar willekeurige studenten om te reageren. Zo kwam iedereen (weliswaar onverwacht) aan de beurt en moest je op alles voorbereid zijn.



## 't Campusleven

Met dagelijks twee lesblokken van drie uur en één vrije dag per week vond ik al snel mijn ritme in het studentenleven. Tijdens de middag vind je me vaak in het studentenresto De Brug. Na de les ga ik shoppen, kook ik, of zoek ik met de vriendengroep een gezellig plekje uit.



## Elke maandag: komen eten!

Mensen zijn gewoontedieren. Als student psychologie mag ik dat zeggen. Ik zit vaak op dezelfde plek in het auditorium en leerde zo de mensen kennen die keer op keer naast me kwamen zitten. Nu zijn we supergoede vrienden en spreken we elke maandag af om samen te eten. 10/10 voor sfeer en gezelligheid!







één  
richting

meerdere  
wegen

INDUSTRIEEL  
ONTWERPEN

Twee alumni blikken terug op hun opleiding en de richting die ze uiteindelijk uitgingen. Wat begon op dezelfde weg leidde naar andere oorden. Alyssa en Rob studeerden allebei industrieel ingenieur: industrieel ontwerpen (Campus Kortrijk).

Alyssa  
Lanssiers

Product design  
engineering lead bij  
Loop Earplugs



“Als puber had ik geen idee wat ik wilde doen, maar toen ik als achttienjarige een rondleiding kreeg in het labo aan de UGent op Campus Kortrijk, sloeg mijn hart even over. Ik was direct verkocht. Nu werk ik voor Loop Earplugs, waar ik als technisch projectmanager het product verder help verbeteren. Ik gebruik er nog dagelijks de kennis en tips uit mijn opleiding.”

Rob  
Cardinaels

Productmanager  
bij Hippo Dx



“Volgens mijn ouders verkondigde ik rond mijn tien jaar al dat ik uitvinder wilde worden. Dat komt wel in de buurt van wat ik nu doe. Na de infodagen van de UGent was ik overtuigd: ik ga industrieel ontwerpen studeren. Ik werk nu bij Hippo Dx, een bedrijf dat robots maakt voor ziekenhuizen en grote dokterspraktijken om allergieën op te sporen.”



Een studiekeuze maken, da's een persoonlijk proces. Hoe je kiest, dat bepaal je zelf. Al heel wat studenten gingen je voor. En dat geen enkel pad hetzelfde is, vertellen Karsten, Annabel en Tilia.

# ZO KOZEN ZIJ EEN OPLEIDING

FOTOGRAFIE  
Anton Coene



“Ik heb altijd al van talen gehouden, dankzij mijn achtergrond in Grieks-Latijn. Toen ik op de website van de UGent aan het rondkijken was, ontdekte ik Oost-Europese talen en culturen – een opleiding waar ik nog nooit van gehoord had. Het leek me een toffe uitdaging want ik had nul ervaring met die talen. Dus ik dacht: waarom niet? Als je jong bent, moet je je grenzen verleggen en nieuwe dingen leren. Ik vond vooral hulp in [de online testimonials en video's](#), ook omdat ik vrij laat beslist heb. De vrijheid om mijn vakken te kiezen en mijn eigen accenten te leggen, was een doorslaggevende factor. Ik koos voor een opleiding die me voldoende vrijheid gaf om eigen keuzes te maken. Ik heb mijn hart gevolgd en ik ben nog steeds ontzettend blij met mijn keuze.”



## Karsten

Karsten zit in zijn derde bachelor **Oost-Europese talen en culturen**. De vrijheid om zijn eigen curriculum samen te stellen gaf voor hem de doorslag.

## Annabel

Annabel werkt haar **master in bestuurskunde en publiek management** af én geeft infosessies aan nieuwe UGent-studenten.

“Bij het kiezen van mijn opleiding heb ik eerst een lange lijst van alle mogelijke opleidingen gemaakt. Ik wist waar ik goed in was op school, dus begon ik met het schrappen van opleidingen die me niet interesseerden. Om mijn shortlist te maken, bezocht ik de SID-in-beurs en infodagen. **Het gesprek met andere studenten en een bezoek aan de faculteit hielpen me enorm.** Uiteindelijk kwam ik bij de opleiding bestuurskunde en publiek management, een opleiding die je enkel aan de UGent kan studeren. Je komt terecht in een warme, mensgerichte community met kleinere samenwerkingsgroepjes en je bouwt een goede band op met de professoren. Dat is een van de redenen waarom ik nu zelf infosessies geef aan onze faculteit zodat ik nieuwe studenten kan helpen. Kom zeker eens hallo zeggen!”



“Voor mij waren de brochures van de UGent een geschenk uit de hemel. Ik had ze al gezien op een SID-in-beurs en later lagen ze ook op mijn middelbare school. In de brochures krijg je per opleiding informatie over hoe het lessenrooster eruit ziet, wat de opleiding inhoudt, wat je er later mee kan doen en ga zo maar door. Ik heb wel lang getwijfeld tussen een kunstrichting en een richting in de wetenschappen, maar ik ben heel blij dat ik uiteindelijk voor bio-ingenieur heb gekozen. Pas op, het is hard werken hoor. Maar het boeit me ongelooflijk hard. En dat er af en toe een traantje rolt tijdens de blok, dat stond niet in de brochure (lacht).”

## Tilia

Tilia studeert **bio-ingenieur**. Ze maakte haar keuze door brochures van opleidingen te vergelijken.

# WAT JE MOET WETEN ...

Het meeste zal je volgend jaar zelf moeten ontdekken, maar deze tips krijg je nu al gratis en voor niets. Ze komen van studenten met al enkele jaren ervaring op de teller. Doe er je voordeel mee!

## Sarah Beyls

Bachelor geneeskunde

"Ken je niemand in je opleiding? De meeste verenigingen organiseren in de eerste weken activiteiten zoals een bachelorweekend. Dit is dé manier om snel nieuwe mensen te leren kennen. Voor mij was het zelfs een van de hoogtepunten van mijn eerste jaar."



## Nina De Neve

Master tolken (NL, EN & FR)

"Verken Gent eens! De stad heeft zoveel moois te bieden, er is meer dan alleen de campus. Mijn favoriete plekje is de tuin van de Sint-Pietersabdij. Het is altijd fijn om er even te ontspannen, midden in de studentenbuurt."



## Robbe Van Leemput

Master management en beleid van de gezondheidszorg

"Laat alles rustig op je afkomen en geef jezelf de tijd om te acclimatiseren. Je bent niet de enige die in een nieuwe omgeving terecht komt. Neem de tijd om de universiteit, je opleiding, en de manier van lesgeven te leren kennen. Voor je het weet, is alles vertrouwd en voel je je thuis aan de UGent."



## Matisse Goossens

Bachelor criminologie

"Ondanks de grotere vrijheid die je hebt, kan ik alleen maar aanraden om toch naar de lessen te gaan. Zo ben je actief bezig met de leerstof en memoriseer je ook veel meer, wat je zal merken tijdens de blok. Uiteraard zal je nog altijd moeten studeren, maar je hebt een gigantisch voordeel ten opzichte van studenten die hun lessen skippen."



## Robbe Schelstraete

Bachelor industrieel ingenieur: biowetenschappen

"Als nieuwe student weet je niet altijd wat er van jou verwacht wordt en moet je vaak je weg wat zoeken. De ervaring van oudere studenten kan daarbij helpen, zij weten namelijk hoe alles werkt en wat je in orde moet brengen. En als ze dezelfde opleiding volgen, kunnen ze je ook helpen bij de vakken en de verwachtingen van de profen."



## Jade Beersaerts

Bachelor Oost-Europese talen en culturen

"De eerste blokperiode was behoorlijk overweldigend. Daarom zocht ik extra hulp bij de studiebegeleiders van het monitoraat om m'n aanpak voor bepaalde vakken te bespreken. Het tweede semester ging alles een pak vlotter."



## Marie Veranneman

Bachelor toegepaste taalkunde

"Probeer je taken te plannen. Als je veel opdrachten hebt, werk er dan een paar af voordat je met vrienden afspreekt. Zo voelt het uitgaan als een beloning en houd je een goede balans tussen studeren en fun."

# ... VOOR JE BEGINT



# DE WEEK VAN ARSÈNE

Wat doet zo'n student eigenlijk allemaal tijdens de week? Arsène, een twintigjarige student handelswetenschappen, geeft een inkijk in zijn week. En wat blijkt: student zijn is meer dan enkel les volgen.

	Maandag	Dinsdag	Woensdag	Donderdag	Vrijdag	Zaterdag	Zondag
8u							
9u	Bedrijfskunde						
10u							
11u	Wetende						
12u							
13u	Link Paktand 0						
14u							
15u	Egypte						
16u	Koffie met Loka						
17u							
18u							
19u							
20u							
21u							
22u							
23u							
24u							
25u							
26u							
27u							
28u							
29u							
30u							
31u							
32u							
33u							
34u							
35u							
36u							
37u							
38u							
39u							
40u							
41u							
42u							
43u							
44u							
45u							
46u							
47u							
48u							
49u							
50u							
51u							
52u							
53u							
54u							
55u							
56u							
57u							
58u							
59u							
60u							
61u							
62u							
63u							
64u							
65u							
66u							
67u							
68u							
69u							
70u							
71u							
72u							
73u							
74u							
75u							
76u							
77u							
78u							
79u							
80u							
81u							
82u							
83u							
84u							
85u							
86u							
87u							
88u							
89u							
90u							
91u							
92u							
93u							
94u							
95u							
96u							
97u							
98u							
99u							
100u							

# FAQ?

# OUDERS



## De vragenronde!

Een spannende nieuwe fase, die eerste stap naar het hoger onderwijs. Als ouder van een studiekeizer heb je vast ook veel vragen. Hier zetten we de antwoorden voor je op een rijtje.

## HOE ZIT HET MET DE KOSTEN VAN STUDEREN?

De studiekosten kunnen verschillen van opleiding tot opleiding. Op [studiekeizer.ugent.be](https://studiekeizer.ugent.be) vind je per opleiding de kosten in detail. Heb je vragen over financiële ondersteuning?

→ [ugent.be/socialedienst](https://ugent.be/socialedienst)

## HOE VIND IK EEN KOT?

Met studentenhomes en residenties biedt de UGent veel opties voor toekomstige kotstudenten. Ook op de privémarkt kan je een kamer of kot vinden. Aanvragen voor een kot aan de UGent kunnen vanaf 1 maart.

→ [ugent.be/huisvesting](https://ugent.be/huisvesting)

## HOE HELP IK MIJN KIND EEN OPLEIDING KIEZEN?

Praat samen over interesses en toekomstplannen, en probeer de keuze niet te sturen. Ontdek alle UGent-opleidingen via de website [studiekeizer.ugent.be](https://studiekeizer.ugent.be) en laat je dochter of zoon de online SIMON-test invullen. Die geeft aan welke opleidingen bij hen passen en wat de slaagkansen zijn.

→ [vraaghet aansimon.be](https://vraaghet aansimon.be)

## ZIJN ER OOK INFOMOMENTEN VOOR OUDERS?

Ja, de UGent organiseert in november en februari een infosessie voor laatstejaars en hun ouders: 'Straks student aan de UGent'. Je krijgt er info over studiekeuze, studiepunten, leerkrediet, studiekosten en huisvesting.

→ [ugent.be/straksstudent](https://ugent.be/straksstudent)

## WELKE BEGELEIDING IS ER VOOR MIJN KIND TIJDENS DE STUDIES?

Je kind staat er nooit alleen voor. De UGent biedt uitgebreide studiebegeleiding en advies. Het monitoraat helpt bij studieproblemen en er zijn trainingen voor bijvoorbeeld uitstelgedrag en faalangst. Ontdek alle ondersteuningsdiensten voor studenten, voor zorgen klein of groot, via "Wel in je Vel".

→ [ugent.be/welinjevel](https://ugent.be/welinjevel)

# BUCKETLIST VOOR DE BIJNA STUDENT

- Ga eens kritisch door je sociale accounts, of wil je dat 'stoere' image ook tijdens je studie jaren verderzetten?
- Geniet extra hard van voetjes onder tafel en eten maar. Volgend jaar sta je zelf achter de potten ... of in de wachtrij van de frituur natuurlijk.
- Beter nog: leer enkele basisrecepten zoals een snelle pasta.
- Geef maar toe: je zult de leerkrachten stiekem toch een beetje missen. Show them some love!
- Over de liefde gesproken: als je high school crush nog altijd niets weet: dit is je laatste kans!
- Geef een dikke afscheidsparty met al je vrienden van het middelbaar. Maak extra veel foto's als herinnering.
- Schrijf een brief aan je toekomstige zelf. Nadat je afgestudeerd bent, lees je hem opnieuw.
- Wees lief voor je ouders. Wedden dat je ze straks nog mist?

Schrijf je in en ontvang updates over infomomenten voor toekomstige studenten.

