

GEBRUIK BARBECUES

VOORWAARDEN

- Meld je evenement tijdig aan het PermanentieCentrum (permanentie@ugent.be) door middel van volgend formulier:

<https://forms.office.com/e/r61xrNDvNr?origin=lprLink>



- Neem steeds de algemene veiligheidsrichtlijnen in acht <https://www.ugent.be/nl/univgent/lokalenverhuur/organisatie-evenementen>.
- Maak een risicoanalyse en neemt contact op met noodplanning@ugent.be als:
 - o je meer dan 500 aanwezigen verwacht voor je evenement, of
 - o je evenement specifieke risico's met zich meebrengt.

PRAKTISCHE RICHTLIJNEN

- Barbecue steeds in open lucht, op een windvrije locatie én nooit te dicht bij een ingang of openstaand venster van een gebouw (vermijden van loos brandalarm).
- Plaats de barbecue op een goede, stevige, vlakke ondergrond.
- Plaats de barbecue niet te dicht bij tafellakens, parasols, tuinmeubels, struiken, ...
- Gebruik nooit vloeibare aanmaakmiddelen en brandversnellers.
- Zet een emmer water met een inhoud van 10 liter of een gekeurd draagbaar blustoestel in de buurt van de barbecue. Het blustoestel heeft een inhoud van tenminste 5 kilogram of 6 liter blusstof en is geschikt voor branden van het type A, B en C.

- Maak iemand verantwoordelijk voor toezicht op de barbecue tot die volledig is afgekoeld. Die persoon blijft nuchter gedurende het toezicht, kan de aanwezige blusmiddelen gebruiken en staat ook in voor het doven en opruimen.
- Draag een vuurbestendige schort (zeker niet synthetisch) en geschikte handschoenen bij het barbecueën. Licht ontvlambare kleding (bv. nylon), zwempak, zwembroek of ontbloot bovenlijf en barbecueën zijn een slechte combinatie.
- Laat kinderen (en huisdieren) niet in de buurt van de barbecue (spelen).
- Verplaats nooit een brandende of nog warme barbecue.

BIJKOMENDE RICHTLIJNEN VOOR BARBECUEËN OP GAS

- Volg de richtlijnen voor 'gebruik van gasflessen'.
<https://www.ugent.be/nl/univgent/lokalenverhuur/organisatie-evenementen/gasflessen.pdf>
- Haal het deksel van de barbecue alvorens het gas open te draaien en steek de barbecue direct aan.
- Draai bij brand eerst de gaskraan dicht, doof daarna het vuur met een brandblusser/zand of sluit het deksel.

BIJKOMENDE RICHTLIJNEN VOOR BARBECUEËN OP ELEKTRICITEIT

- Zet nooit een elektrische barbecue in de buurt van water/zwembad en let op bij regenweer.
- Rol verlengkabels volledig af om oververhitting te voorkomen.
- Leg het snoer zo min mogelijk in de looproute en laat het over de grond lopen (eventueel met tape). Bij struikelen kan de barbecue omvallen.
- Trek bij brand of andere problemen altijd eerst stekker uit. Gebruik voor het blussen een draagbaar blustoestel en geen haspel of gewoon water.

NOODINSTRUCTIES

- Contacteer bij (medische) noodsituaties steeds het PermanentieCentrum via 09 264 88 88.
- Zorg dat aanwezigen weten hoe te reageren in geval van nood. UGent noodinstructies vind je terug op www.ugent.be/noodplanning.
- Bij brandwonden geldt: eerst water, de rest komt later. Koel de wond(en) zo snel mogelijk en zeker binnen de 20 minuten gedurende minimaal 20 minuten met lauw water.
- Smeer nooit (brand)zalf of crème op de brandwond. Gebruik alleen water.
- Verwijder kleding alleen als die niet vastzit aan de brandwond.

- Raadpleeg een arts als een brandwonde groter is dan een muntstuk van 2 euro of als er blaren ontstaan.

Externe cateraars moeten zich aan bovenstaande maatregelen houden én beschikken over een verzekering BA-uitbating.

Neem contact op met noodplanning@ugent.be als aan de voorwaarden en richtlijnen niet kan voldaan worden.

MELDING INCIDENT

Brand – Medisch noodgeval – Agressie – Stroompanne – Chemische spill – Diefstal – Wateroverlast – ...

- Druk een rode handmelder in. 
- Contacteer het PermanentieCentrum : **09 264 88 88** 
- Geef volgende inlichtingen: Wie – Wat – Waar – Slachtoffers – Gevaarlijke stoffen - ...
- Volg de instructies van het PermanentieCentrum .

WAARSCHUWINGSSIGNAAL



Hoorbaar in de buurt van een incident.

Rode handmelder ingedrukt of rookdetector geactiveerd



- Zoek de oorzaak van het signaal.
- Contacteer het PermanentieCentrum : **09 264 88 88** 
- Meld wat je ziet, ruikt, hoort... of vraag naar de oorzaak van het signaal.
- Volg de instructies van het PermanentieCentrum .
- Activeer het evacuatiealarm indien nodig (gele drukknop aan hoofdingang).

EVACUATIEALARM









Hoorbaar in het hele gebouw.

Gele handmelder ingedrukt



- Verlaat het gebouw via de dichtstbijzijnde (nood)uitgang:



- Volg de instructies van de Eerste Interventieploeg. 
- Gebruik geen lift. 
- Evacueer nooit door rook.
- Sluit ramen en deuren, schakel elektrische toestellen uit en sluit gas - en waterkranen.
- Ga naar de verzamelplaats (zie evacuatieplan): 
- Geef relevante informatie door aan de Eerste Interventieploeg of hulpverleners.   

Meer informatie: www.ugent.be/noodplanning
v.u. noodplanning@ugent.be (juni 2024)